

۱- گوش کنید.



Марям: Салом.

Симо: Салом.

Марям: Исми ман

Марям аст.

Исми ту чист?

Симо: Исми ман

Симо аст.

مَرِيْم: سَلام.

سِيْما: سَلام.

مَرِيْم: اِسْمِ مَن مَرِيْم اَسْت . اِسْمِ تُو چِيَسْت ؟

سِيْما: اِسْمِ مَن سِيْما اَسْت .

چِيَسْت = چِيَه

/tʃije/ = /tʃist/

نُكْتَه

۲- با دوستانِ خود گُفت وگو کنید.



تَوَجُّه

/ā/

آ-ا

/b/

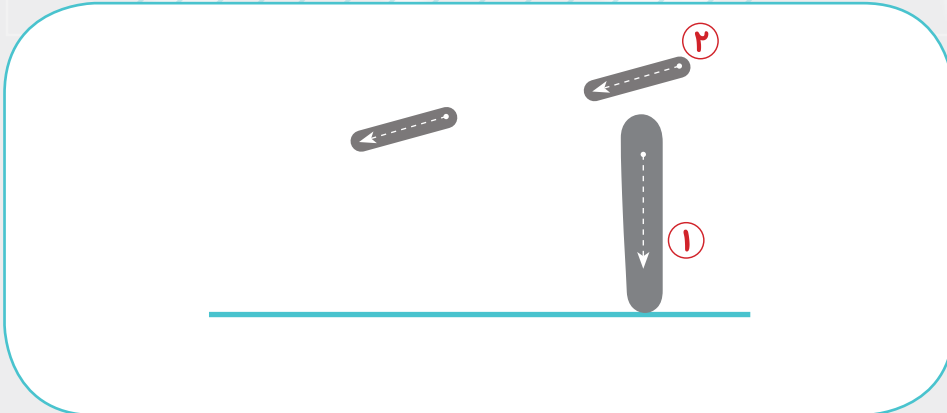
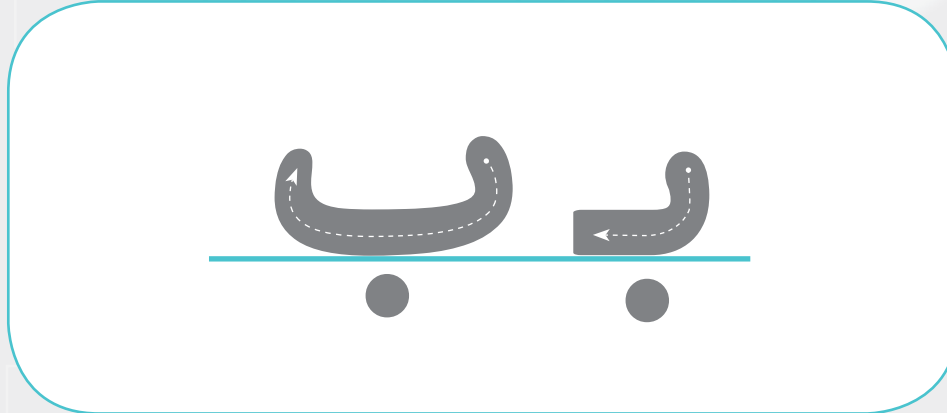
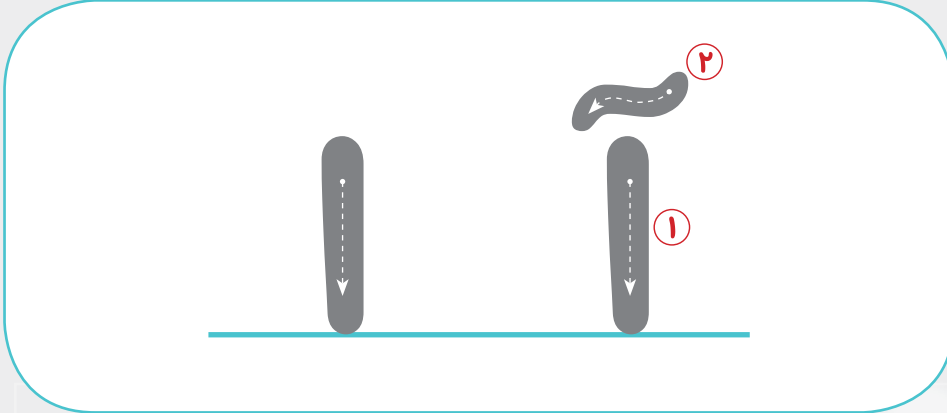
ب-ب

/a/

أ-أ

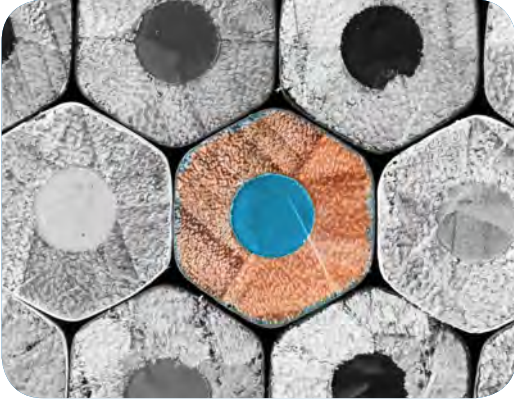
امروز یاد می‌گیریم ...

۱- گوش کنید و تکرار کنید.



آا

۲- گوش کنید و بخوانید.



آبی

آب



پا

باد

بادام



پاندا

آسمان

باران

Барон /bārān/ باران

Бодом /bādām/ بادام

Оби /ābi/ آبی

Об /āb/ آب


Панда /pāndā/ پاندا

По /pā/ پا

Осмон /āsemān/ آسمان

Бод /bād/ باد

۳- دوباره گوش کنید و بنویسید.



بی

آب



پ

ب د

ب د م



پ ند

سِم ن

ب ر ن

ب

۴- گوش کُنید وَ بِخوانید.



بَیر

بازار



سَیب

مُبل

آبَر



قَاب

کَبَاب

بابَا

Бобо /bābā/ بابا

Абр /abr/ أبر

Бабр /babr/ بَیر

Бозор /bāzār/ بازار

Қоб /qāb/ قاب

Себ /sib/ سیب

Кабоб /kabāb/ کَبَاب

Мебел /mabl/ مُبل

۵- دوباره گوش کنید و بنویسید.



بِر

بازار



سبِ

مُل

آر



قا

گا

لا

ا

۶- گوش کُنید و بِخوانید.



اَنگُشت

اَسب



بَسْتَنی

اَنار

اَبرو



سَبَد

اَنگور

اَنجیر

Анҷир /andʒir/ آنجیر

Абру /abru/ اَبرو

Ангушт /angoft/ اَنگُشت

Асп /asb/ اَسب

Сабад /sabad/ سَبَد

Яхмос /bastani/ بَسْتَنی

Ангур /angur/ اَنگور

Анар /anār/ اَنار

۷- دوباره گوش کنید و بنویسید.



نُگشت



سب



بستنی



نار



برو



سبد



نگور



نجیر

حالا بنویسیم!

۱- واژه‌های زیر را مانند نمونه بنویسید.



پا - پا - پا

آب - آب - آب

باد - باد - باد

آبی - آبی - آبی

بادام - بادام - بادام

باران - باران - باران

پاندا - پاندا - پاندا

آسمان - آسمان - آسمان



۲- واژه‌های زیر را مانند نمونه بنویسید.

اَبَر - اَبَر - اَبَر

بَبَر - بَبَر - بَبَر

مُبَل - مُبَل - مُبَل

سَبَب - سَبَب - سَبَب

قَاب - قَاب - قَاب

بَابَا - بَابَا - بَابَا

بَابَزَار - بَابَزَار - بَابَزَار

كَبَاب - كَبَاب - كَبَاب



۳- واژه‌های زیر را مانند نمونه بنویسید.

اَسب - اَسب - اَسب -

سَبَد - سَبَد - سَبَد -

اَبْرُو - اَبْرُو - اَبْرُو -

اَنار - اَنار - اَنار -

اَنجیر - اَنجیر - اَنجیر -

اَنگور - اَنگور - اَنگور -

اَنگُشت - اَنگُشت - اَنگُشت -


بَسْتَنی - بَسْتَنی - بَسْتَنی -

حالا تمرین کنیم!

۱- گوش کنید و حرفِ اوّلِ تصویریهای زیر را بنویسید.



نِه



رگ



تَش


۲- گوش کنید و حرفِ آخرِ تصویریهای زیر را بنویسید.



کِتا



تا



دَرِی

۳- گوش کنید و دورِ «آ، ا» دایره بکشید.



شِیما دانش آموز است. شِیما در آلبانی زندگی می کند. شِیما زبان فارسی یاد می گیرد. نام پدرِ شِیما آرَش است.

۴- دوباره گوش کنید و زیرِ «ب، ب» خط بکشید.



۵- یک بار دیگر گوش کنید و زیرِ «آ، ا» دوبار خط بکشید.

