

گُفت وگو

۱- گوش کنید.



Maryam: salām.

Sima: salām.

Maryam: esm-e man
Maryam ast.
esm-e to tʃist?

Sima: esm-e man Sima ast.

مَریم: سَلام.

سِیما: سَلام.

مَریم: اِسْمِ مَن مَریم اَسْت . اِسْمِ تُو چِیست ؟

سِیما: اِسْمِ مَن سِیما اَسْت .

چِیست = چیه

/tʃije/ = /tʃist/

نُکته

۲- با دوستانِ خود گُفت وگو کنید.

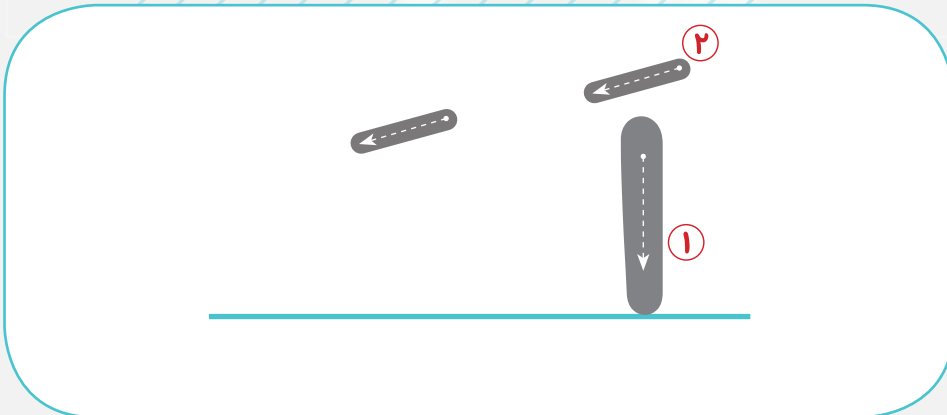
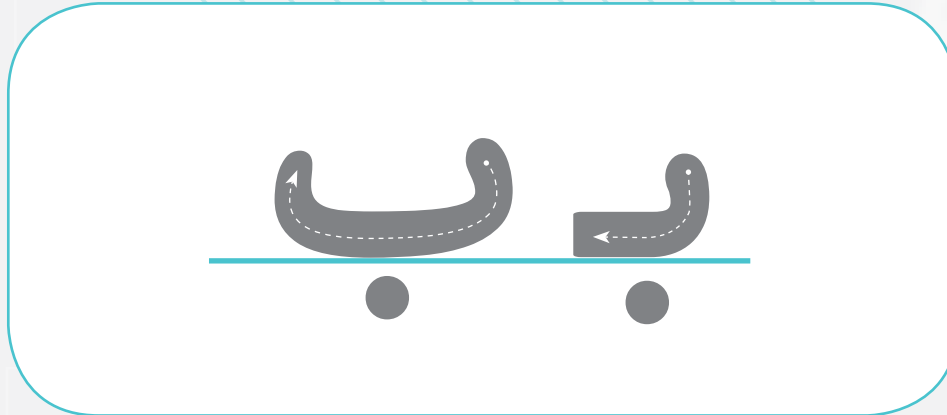
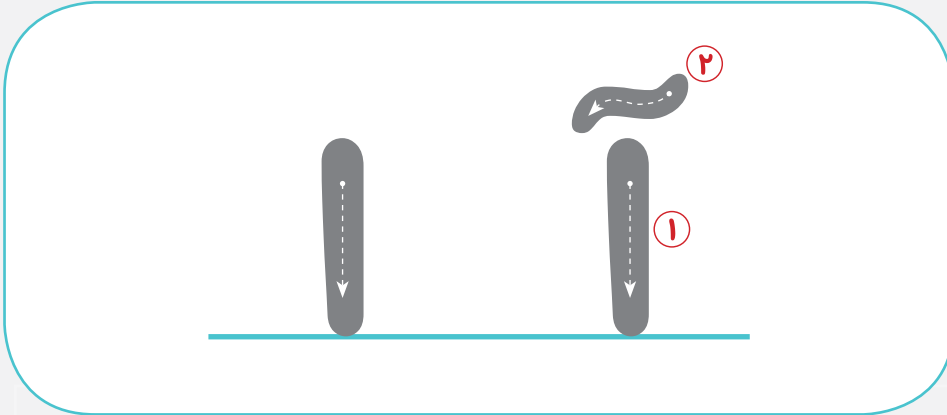


تَوَجُّه

/ā/ آ-ا
/b/ ب-ب
/a/ ا-ا


امروز یاد می‌گیریم ...

۱- گوش کنید و تکرار کنید.



آا

۲- گوش کنید و بخوانید.



آبی

آب



پا

باد

بادام



پاندا

آسمان

باران

der Regen /bārān/ باران

die Mandel /bādām/ بادام

blau /ābi/ آبی

das Wasser /āb/ آب


der Panda /pāndā/ پاندا

der Fuß /pā/ پا

der Himmel /āsemān/ آسمان

der Wind /bād/ باد

۳- دوباره گوش کنید و بنویسید.



بی

آب



پ

ب د

ب د م



پ ند

سِم ن

ب ر ن

ب

۴- گوش کنید و بخوانید.



بَیْر


بازار



سَیْب

مُبِل

أَبْر



قَاب

كَبَاب

بَابَا

der Vater /bābā/ بابا die Wolke /abr/ أبر der Tiger /babr/ بَیْر der Markt /bāzār/ بازار
der Bilderrahmen /qāb/ قاب der Apfel /sib/ سیب der Kebab /kabāb/ کَبَاب das Sofa /mobl/ مُبِل

۵- دوباره گوش کنید و بنویسید.



بِر


اِزار



سِب

مُل

آر



قا

گا

لا

ا

۶- گوش کُنید و بخوانید.



اَنگُشت

اَسب



بَسْتَنی

اَنار

اَبرو



سَبَد

اَنگور

اَنجیر

die Feige /andʒir/ اَنجیر die Augenbrau /abru/ اَبرو der Finger /angoʃt/ اَنگُشت das Pferd /asb/ اَسب
der Korb /sabad/ سَبَد das Eis /bastani/ بَسْتَنی die Traube /angur/ اَنگور der Granatapfel /anār/ اَنار

۷- دوباره گوش کنید و بنویسید.



نُگشت

سب



بستنی

نار

برو



سبد

نگور

نجیر

حالا بنویسیم!

۱- واژه‌های زیر را مانند نمونه بنویسید.



پا - پا - پا

آب - آب - آب

باد - باد - باد

آبی - آبی - آبی

بادام - بادام - بادام

باران - باران - باران

پاندا - پاندا - پاندا

آسمان - آسمان - آسمان



۲- واژه‌های زیر را مانند نمونه بنویسید.

اَبَر - اَبَر - اَبَر

بَبَر - بَبَر - بَبَر

مُبل - مُبل - مُبل

سبب - سبب - سبب

قاب - قاب - قاب

بابا - بابا - بابا

بازار - بازار - بازار

گَباب - گَباب - گَباب



۳- واژه‌های زیر را مانند نمونه بنویسید.

اَسْب - اَسْب - اَسْب -

سَبَد - سَبَد - سَبَد -

اَبْرُو - اَبْرُو - اَبْرُو -

اَنار - اَنار - اَنار -

اَنجیر - اَنجیر - اَنجیر -

اَنگور - اَنگور - اَنگور -

اَنگُشت - اَنگُشت - اَنگُشت -

بَسْتَنی - بَسْتَنی - بَسْتَنی -

حالا تمرین کنیم!

۱- گوش کنید و حرفِ اوّلِ تصویره‌های زیر را بنویسید.



نِه



رگ



تَش

۲- گوش کنید و حرفِ آخرِ تصویره‌های زیر را بنویسید.



کِتا



تا



درِی

۳- گوش کنید و دورِ «آ، ا» دایره بکشید.



شِیما دانش‌آموزِ است. شِیما درِ آلبانی زندگی می‌کند. شِیما
زبانِ فارسی یاد می‌گیرد. نامِ پدرِ شِیما آرش است.

۴- دوباره گوش کنید و زیرِ «ب، ب» خط بکشید.



۵- یک بارِ دیگر گوش کنید و زیرِ «آ، ا» دوبار خط بکشید.

