

۱- گوش کنید.



Maryam: salām.

Sima: salām.

Maryam: esm-e man  
Maryam ast.  
esm-e to tʃist?

Sima: esm-e man Sima ast.

مَریم: سَلام.

سِیما: سَلام.

مَریم: اِسْمِ مَن مَریم اَسْت . اِسْمِ تُو چِیست ؟

سِیما: اِسْمِ مَن سِیما اَسْت .

چِیست = چیه

/tʃije/ = /tʃist/

نُکته

۲- با دوستانِ خود گفت وگو کنید.

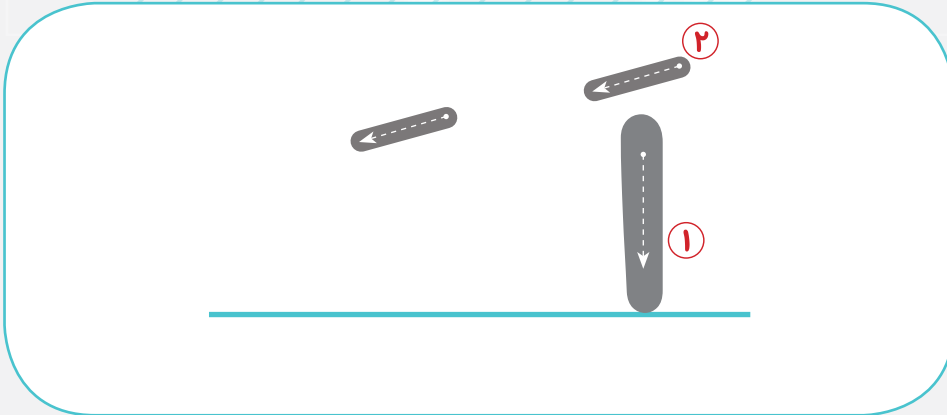
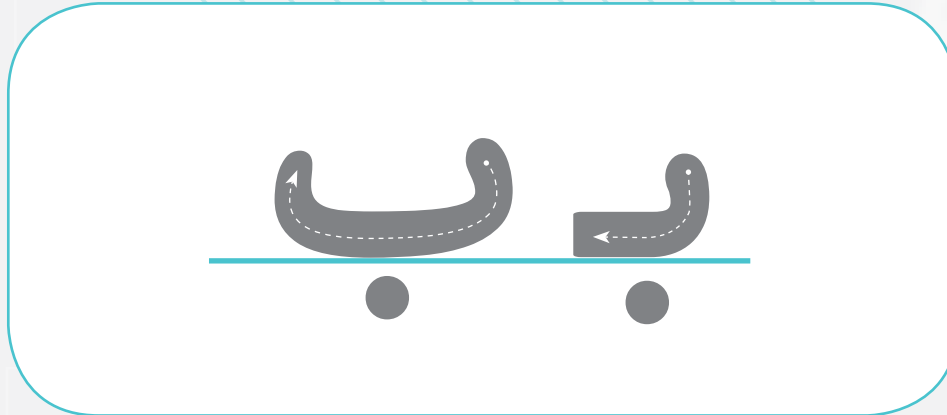
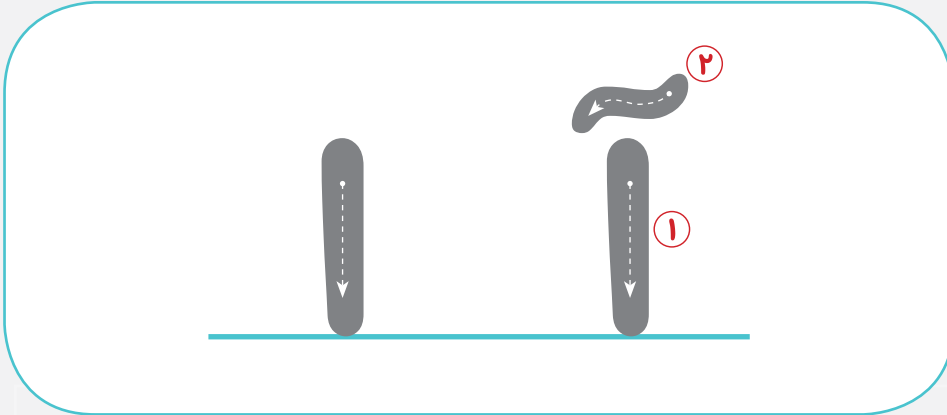


توجّه

/ā/ آ-آ  
/b/ ب-ب  
/a/ ا-ا


# امروز یاد می‌گیریم ...

۱- گوش کنید و تکرار کنید.



آا

٢- گوش کنید و بخوانید.



آبی

آب



پا

باد

بادام



پاندا

آسمان

باران


باران /bārān/ المطر  
پاندا /pāndā/ الباندا

بادام /bādām/ اللوز  
پا /pā/ القدم

آبی /ābi/ الأزرق - الزرقاء  
آسمان /āsemān/ السماء

آب /āb/ الماء  
باد /bād/ الرّيح

۳- دوباره گوش کنید و بنویسید.



بی

آب



پ

ب

بدم



پند

سمن

برن

# ب

٤- گوش کنید و بخوانید.



بَیْر

بازار



سَیْب

مُبِل

أَبْر



قَاب

كَبَاب

بَابَا

بَبا /bābā/ الأب  
قَاب /qāb/ الإطار

أَبْر /abr/ السَّحاب - الغيم  
سَیْب /sib/ الثَّفاح

بَیْر /babr/ الثَّمَر  
كَبَاب /kabāb/ المشوي

بَازار /bāzār/ السوق  
مُبِل /mubl/ الأریكة

۵- دوباره گوش کنید و بنویسید.



بَر

بازار



سَب

مُـل

آر



قَا

گَا

لَا

ا

٦- گوش کنید و بخوانید.



انگشت

اسب



بستنی

انار

ابرو



سبد

انگور

انجیر

انجیر /andzir/ الثین

ابرو /abru/ الحاجب

انگشت /angoft/ الإصبع

اسب /asb/ الحصان

سبد /sabad/ السلة

بستنی /bastani/ البوظة

انگور /angur/ العنب

انار /anār/ الرمان

۷- دوباره گوش کنید و بنویسید.



نُگشت



سب



بستنی



نار



برو



سبد



نگور



نجیر



# حالا بنویسیم!

۱- واژه‌های زیر را مانند نمونه بنویسید.



پا - پا - پا

آب - آب - آب

باد - باد - باد

آبی - آبی - آبی

بادام - بادام - بادام

باران - باران - باران

پاندا - پاندا - پاندا

آسمان - آسمان - آسمان



۲- واژه‌های زیر را مانند نمونه بنویسید.

اَبَر - اَبَر - اَبَر

بَبَر - بَبَر - بَبَر

مُبَل - مُبَل - مُبَل

سَبَب - سَبَب - سَبَب

قَاب - قَاب - قَاب

بَابَا - بَابَا - بَابَا

بَابَار - بَابَار - بَابَار

كَبَاب - كَبَاب - كَبَاب



۳- واژه‌های زیر را مانند نمونه بنویسید.

اَسْب - اَسْب - اَسْب -

سَبَد - سَبَد - سَبَد -

اَبْرُو - اَبْرُو - اَبْرُو -

اَنار - اَنار - اَنار -

اَنجیر - اَنجیر - اَنجیر -

اَنگور - اَنگور - اَنگور -

اَنگُشت - اَنگُشت - اَنگُشت -

بَسْتَنی - بَسْتَنی - بَسْتَنی -

# حالا تمرین کنیم!

۱- گوش کنید و حرفِ اولِ تصویرهایِ زیر را بنویسید.



نِه



رگ



تَش

۲- گوش کنید و حرفِ آخرِ تصویرهایِ زیر را بنویسید.



کِتا



تا



درِی

۳- گوش کنید و دورِ «آ، ا» دایره بکشید.



شِیما دانش آموز است. شِیما در آلبانی زندگی می کند. شِیما زبان فارسی یاد می گیرد. نام پدرِ شِیما آرَش است.

۴- دوباره گوش کنید و زیرِ «ب، ب» خط بکشید.



۵- یک بار دیگر گوش کنید و زیرِ «آ، ا» دوبار خط بکشید.

